

Pixel Art avec points de croix

v15148

L'intelligence spatiale et corporelle-kinesthésique des enfants est stimulée par ce projet créatif lorsqu'ils conçoivent d'abord leurs propres motifs et designs, par exemple un autoportrait en pixels sur du papier quadrillé (au niveau de l'image), puis brodent le motif avec une aiguille à tapisserie sur une toile à broder (au niveau corporel).

Comment faire



1 Laissez les enfants réaliser leur autoportrait sur du papier à carreaux, en s'inspirant de la tendance Pixel Art. Le nombre de carrés/pixels doit correspondre au nombre de carrés sur la carte à points de croix qui sera utilisée par la suite.



2 Montrez aux enfants comment réaliser des points de croix sur la carte à broder en utilisant le gabarit. Expliquez-leur qu'il est tout à fait possible de laisser libre cours à leur créativité et de modifier les motifs, les couleurs et les détails du gabarit original.

Intuition-wise IIntelligence intuitive. Elle est développée par des activités dans lesquelles les enfants doivent utiliser leurs capacités pour pressentir ce qui (peut-être) va se produire, ainsi que par la lecture de pensées et la réflexion synchronisée.

Body-wise Intelligence corporelle-kinesthésique. Elle est développée par des activités dans lesquelles les enfants doivent utiliser leur physionomie, leur force physique et leur corps pour exprimer des idées et des émotions.