Une chaine de perles avec un pendentif en plastique thermo-rétractable

v14646

Ces longs colliers sont des chaines de perles. Un pendentif y est attaché en utilisant une boucle ronde. Les pendentifs sont faits à partir d'une feuille de plastique thermo-rétractable en utilisant un modèle qui est ensuite colorié, découpé et rétréci dans un four ménager.

Comment faire

1 Imprimez l'un des trois gabarits disponibles en tant que fichier PDF séparé pour cette idée. Dessinez et coloriez le motif souhaité en utilisant, par exemple, des crayons de couleur.

2 Découpez la figure. Percez un trou pour la suspension si nécessaire – n'oubliez pas que le trou rétrécit également.

3 Réduisez la taille de la figure au four à 170 °C. Surveillez la figure en plastique. Elle va d'abord se rétracter et se recourber… puis elle se redressera à nouveau.

4 Un exemple de la différence avant et après le rétrécissement.

5 Fixez le pendentif avec un anneau de jonction rond et refermez l'anneau à l'aide d'une pince plate. Coupez la chaîne de perles à la longueur souhaitée et enfilez le pendentif sur la chaîne. Fermez la chaîne avec le fermoir fourni.

A TIP: Convient également aux jeunes enfants, car la chaîne est adaptée aux enfants et se casse lorsqu'on tire fortement dessus (réduisant ainsi le risque d'étouffement).

Another example -

Another example -

Another example -

Another example -

Another example -

Another example -

Another example -



V 14646

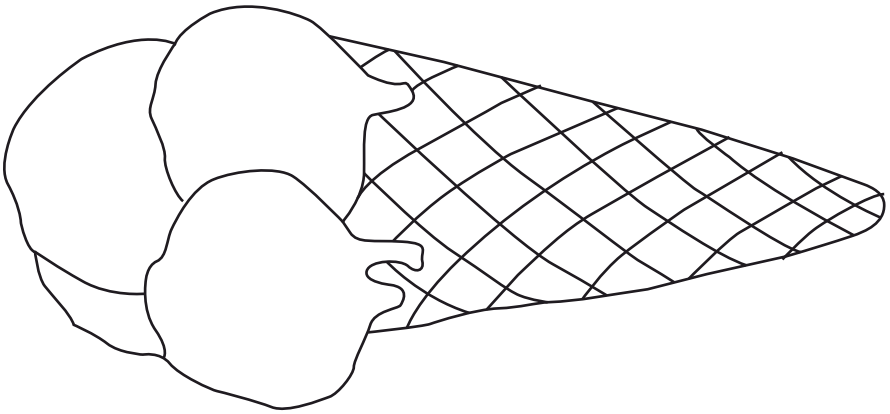

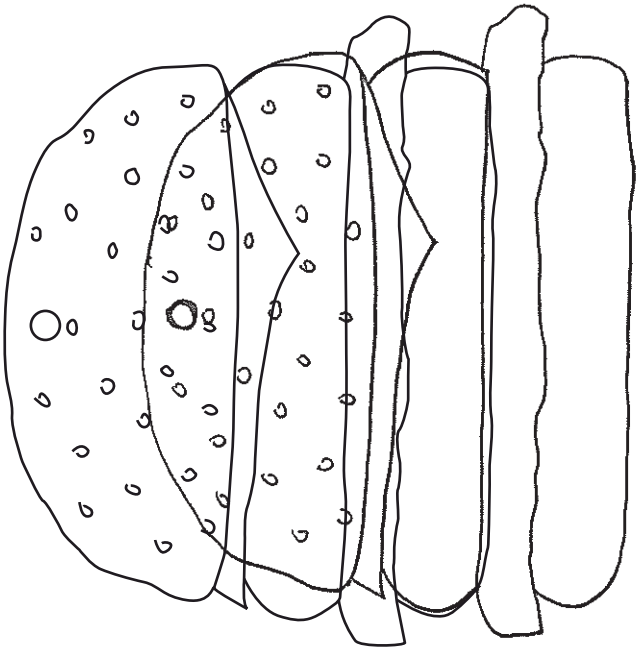

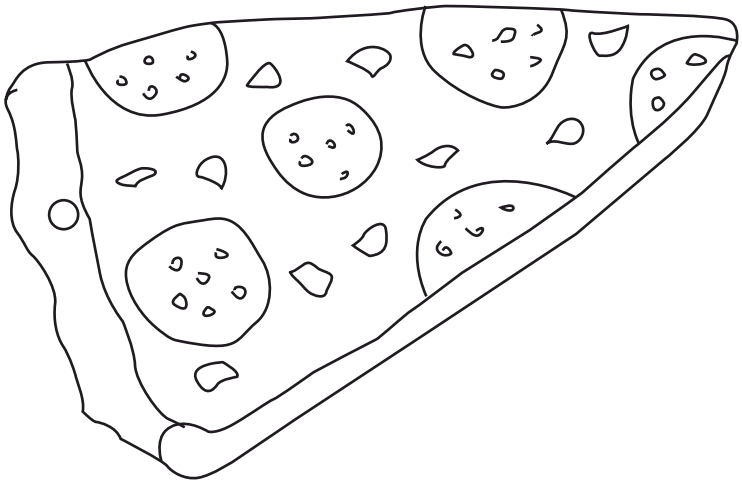

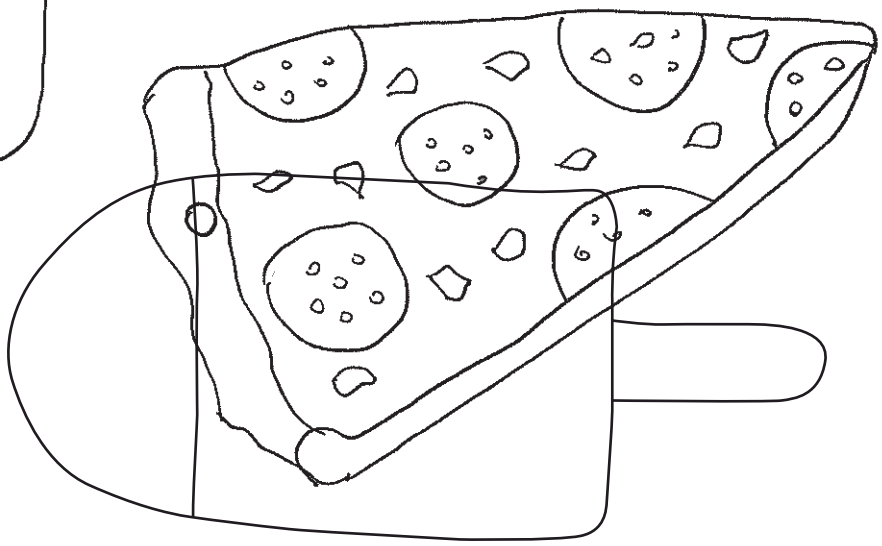

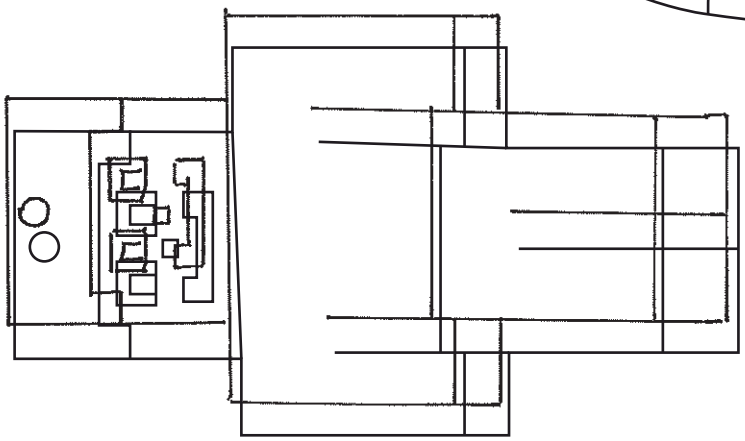

Inspiration
14646

inspiration
14646

ABC

(AUDIÈ HAR.)