Un image avec une impression collée et des motifs faits à l'aide de pochoirs

v14540

L'intelligence spatiale et personnelle des enfants est renforcée par ce projet créatif lorsqu'ils combinent des portraits numériques avec de la peinture et du collage. Les enfants apprennent à combiner différentes images de différentes manières (intelligence spatiale). Lorsque les enfants travaillent avec des autoportraits qui contiennent de l'autodérision et de l'humour, ils deviennent plus conscients sur la manière d'utiliser la créativitié pour renforcer leur intelligence personnelle.

Comment faire

1 Peignez la toile avec de la peinture acrylique A-Color de différentes couleurs néons. Laissez sécher.

2 Imprimez un portrait format A4 en noir et blanc. Coupez le bord extérieur.

3 Placez le portrait découpé sur la toile et tracez-en le contour (juste une partie de celui-ci) avec un marqueur Uni Posca. Laissez sécher.

4 Utilisez un pochoir et copiez le motif (juste une partie de celui-ci) sur l'image. Utilisez un marqueur Uni Posca. Laissez sécher.

5 Collez le portrait découpé sur la toile de manière à ce qu'il passe dans le contour tracé plus tôt. Vous pouvez utilisé de la colle Clear - Colle gel. Laissez sécher.



Autre variante -

Autre variante -



Autre exemple -

Autre variante -

Autre variante -

Autre exemple -



Autre variante -



Autre exemple -

Intelligence spatiale Renforcée par activités dans lesquelles les enfants doivent utiliser leurs aptitudes à se percevoir, se reconnaître et s'exprimer dans le monde spatial réel.

Intelligence intuitive Renforcée par activités dans lesquelles les enfants doivent utiliser leurs aptitudes à prédire un schéma réactionnel.

Intelligence intra-personnelle Renforcée par activités dans lesquelles les enfants doivent utiliser leurs aptitudes à parvenir à la conscience de soi et oser faire leurs propres choix, même si l'entourage ne partage pas leur opinion.