Serviettes en tissu décoré d'une broderie

v16867

Brodez votre propre serviette pour décorer une corbeille à pain et créez un design simple en utilisant deux types de points. La serviette est brodée avec du fil fendu pour l'obtention d'un motif subtil.

Comment faire



1 Collez le motif dans le coin inférieur droit de la serviette et placez le morceau de papier cartonné provenant du couvercle de la boîte en dessous.

2 Percez le motif à l'aide d'un crayon pointu en veillant à bien percer tout le tissu.



3 Retirez le motif et le morceau de papier cartonné.

4 Séparez le fil de broderie afin de broder avec deux fils.

5 Brodez le motif avec des points de feston.
Surpiqûres : Cliquez ici pour obtenir des instructions.

6 Brodez les feuilles en utilisant le point Mille fleur.
Le point Millefleur : Cliquez ici pour obtenir des instructions.