Bijoux raffinés avec des perles de rocaille

v16428

Fabriquez les plus beaux bracelets et boucles d'oreille avec de petites perles et du fil à broder. Enfilez les perles sur le fil à broder pour créer de jolis bracelets ou créez de magnifiques boucles d'oreilles avec de petits pompons aux extrémités.

Comment faire

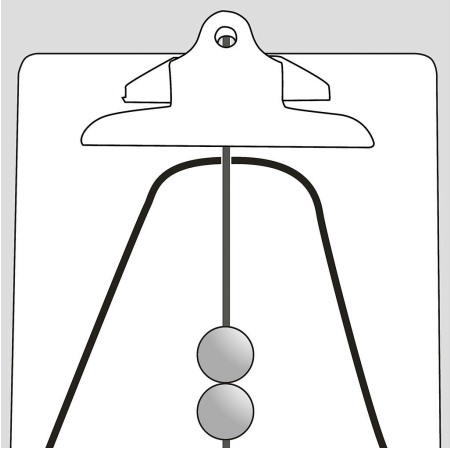

Bracelets : "Enfilez des perles sur du fil à broder. Si nécessaire, combinez avec des nœuds. Une plaque à pince est utilisé pour maintenir en place et aider à la réalisation des nœuds. Fixez le fil dans les attaches rabattables. Les perles sont placées sur le fil central."

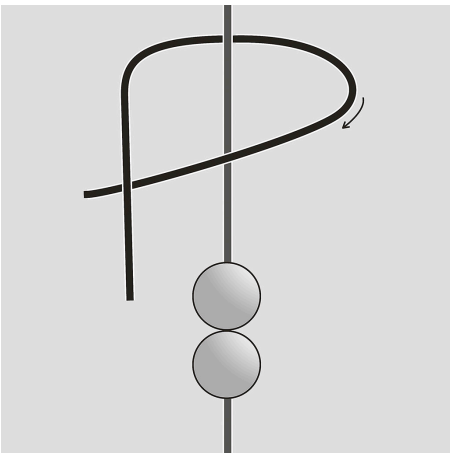

2 Suivez les étapes 2 à 9. Commencez par le début et passez de droite à gauche pour obtenir la longueur souhaitée.

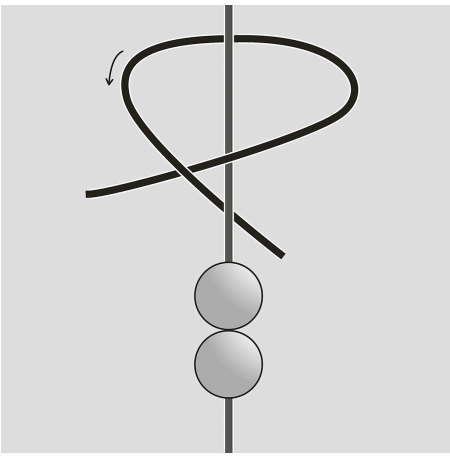

3 -

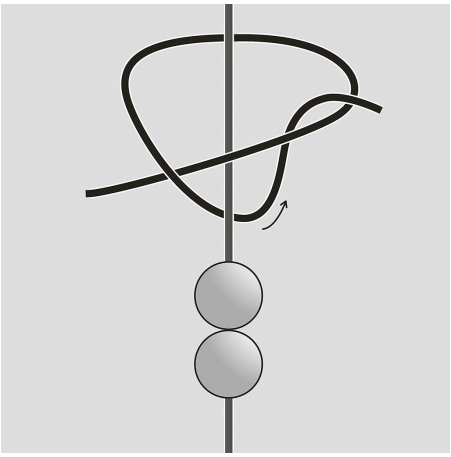

4 -

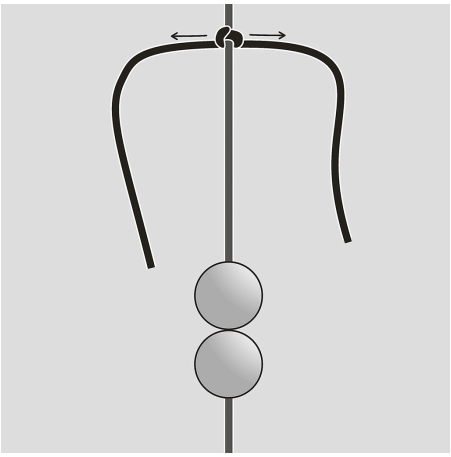

5 -

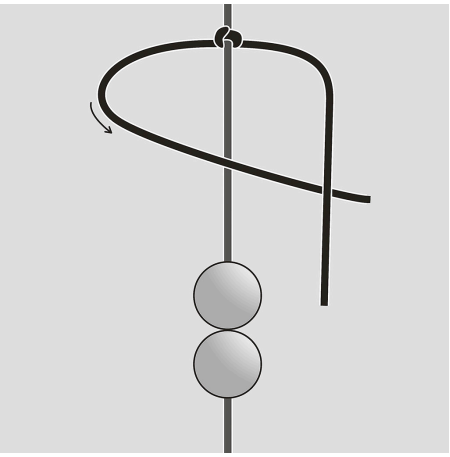

6 -

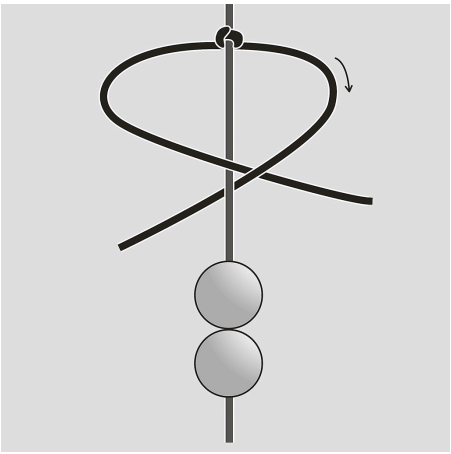

7 -

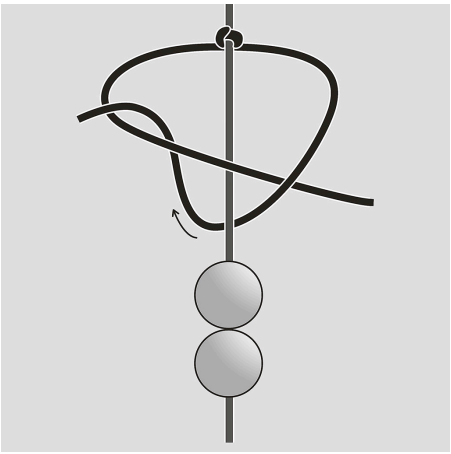

8 -

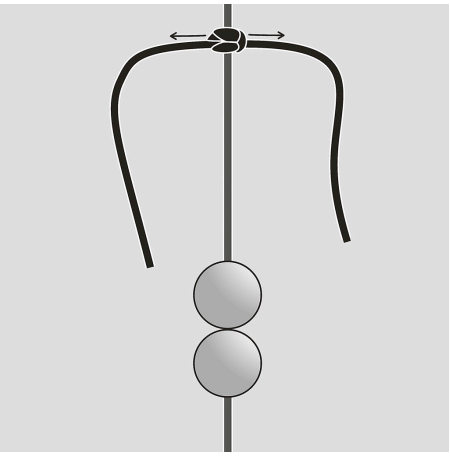

9 -

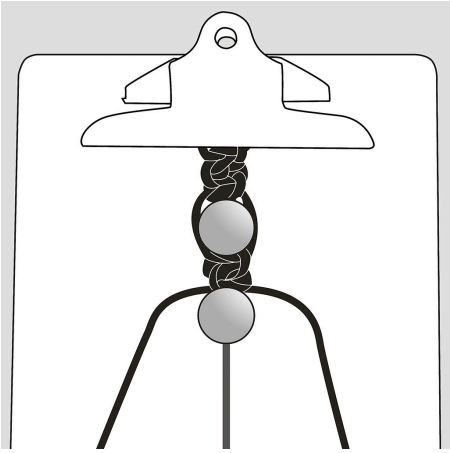

10 Les perles glisseront vers le haut si nécessaire.

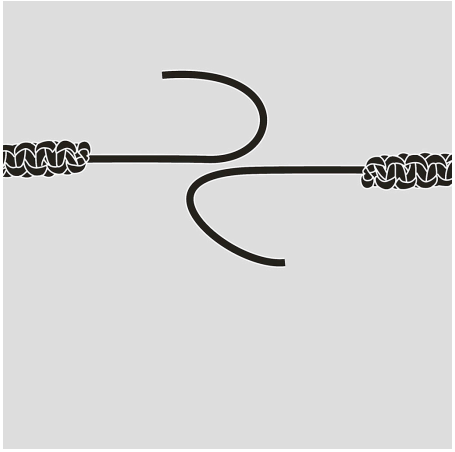

11 "Nouez un fermoir coulissant autour du fil central et collez les extrémités sur du dos avec de la colle Power Glue. Placez le fil central parallèlement et nouez-le sur les deux fils à l'aide d'un morceau de fil supplémentaire."

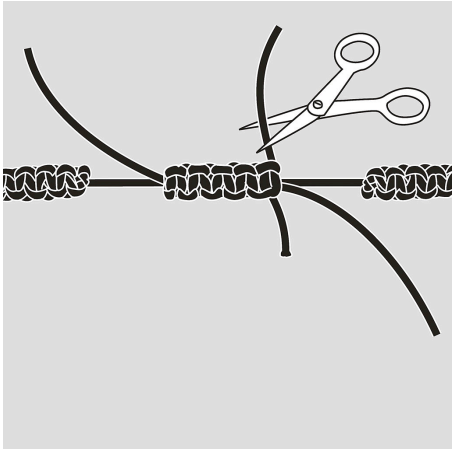

12 Coupez les extrémités à environ 1 cm.

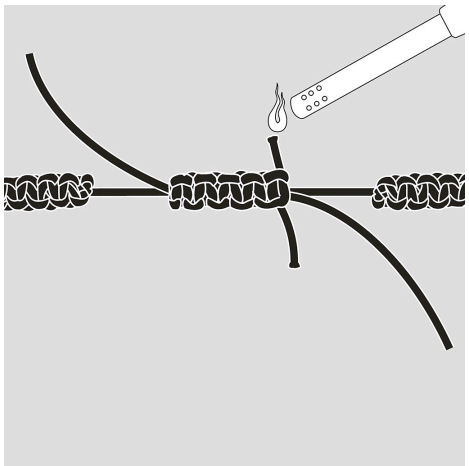

13 Elles sont fondues une par une à l'aide d'un briquet et immédiatement tirés vers le bas dans le morceau noué en utilisant, par exemple, la pointe d'une paire de ciseaux afin qu'elles fondent ensemble.

14 Ou ajoutez des perles aux deux extrémités et terminez par un petit nœud. Collez avec la colle Power Glue

Boucles d'oreilles Enfilez des perles sur le fil à broder. Faire un chemin/motif de perles au milieu, plier le fil de broderie et répéter le même motif sur l'autre moitié afin que les deux moitiés soient identiques.

16 Ne placez pas de perles au centre, afin que la boucle d'oreille soit bien suspendues au crochet.

17 Fixez des pinces sous chaque ligne de perle, en laissant un espace d'environ 1 cm. Le fil de broderie doit se trouver sous la pince et les extrémités du fil de broderie se divisent en petits pompons.

18 Attachez le crochet de boucle d'oreille.

19 Il est important d'éviter de placer des perles au milieu ! Si les perles sont trop serrées, les deux fils de perles dépasseront et ne tomberont pas correctement lors de l'insertion du crochet de boucle d'oreille.