Jacinthes des bois en papier crépon

v15983

Faites des fleurs en forme de cloche avec du papier crépon.

Comment faire



videoguide

Guide vidéo Cliquez ici pour obtenir des instructions (vidéos).

1 Découpez les morceaux dans du papier crépon en utilisant le gabarit joint sous forme de fichier PDF au bas de cette page. Suivez la direction d'étirement sur le gabarit. Découpez un morceau de papier crépon vert de 30 x 1 cm pour recouvrir le fil de fleuriste.

2 Coupez les trois étamines comme montré sur la photo et collez-les à une extrémité d'un fil de tige florale.

3 Collez le papier crépon ensemble pour former un tube dans le sens opposé à la direction de l'étirement.



4 Pincez une extrémité du tube autour d'une extrémité du fil de tige florale, autour des étamines collées.

5 Étirez le papier crépon à l'intérieur de la fleur en utilisant votre index comme montré sur la photo. C'est ainsi que vous formez la forme de cloche.



6 Tordez le haut du tube vers l'extérieur tout autour et étirez légèrement le papier pour créer des plis.

7 Fixez les feuilles autour du fil de tige florale, ainsi vous couvrirez l'articulation entre la fleur et le fil de tige. Faites un total de trois jacinthes des bois : une sur une tige de 30 cm de long et deux sur des tiges de 15 cm de long.



8 Couvrez la partie inférieure des feuilles et une partie de la tige (environ 10 cm) en attachant du papier crépon autour avec de la colle multi-usages. Couvrez les deux fleurs sur les tiges de 15 cm de long avec du papier crépon jusqu'en bas.



9 Fixez la jacinthe des bois sur la tige courte à celle sur la tige longue en enroulant du papier crépon autour des tiges, en collant régulièrement pour maintenir en place comme montré sur la photo. Répétez cette procédure avec la deuxième jacinthe des bois sur la tige courte, en combinant les trois en une seule.

10 Trois jacinthes des bois sur une tige.

11 Un bouquet avec trois fleurs différentes – trouvez la pivoine dans l'idée n° 16082 et le coquelicot dans l'idée n° 16081.

x 9

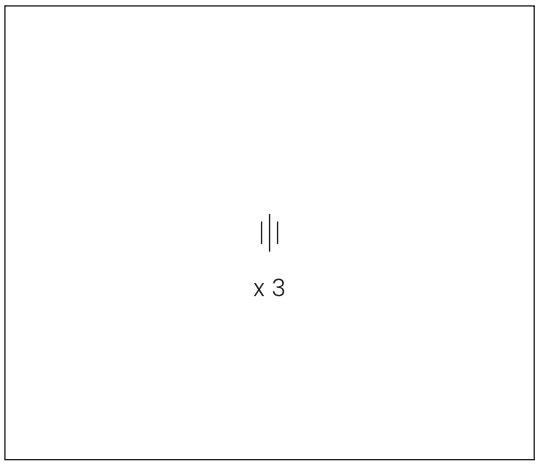
x 3

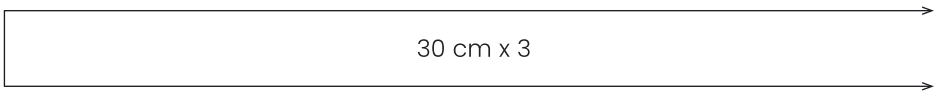
30 cm x 3